

الصرفُ المُيسَّر

مع التصريفات والأبواب والقواعد الصرفية

تحت إشراف

الأستاذ شفيق الإسلام الإمدادي راحته
مدير جامعة الأستاذ شهيد الله فضل الباري رحه داكا

المؤلف

الأستاذ عظيم الدين
أمين التعليم
لجامعة الأستاذ شهيد الله فضل الباري رحه داكا





الصرفُ المُيسَّرُ	الكتاب
الأستاذ شفيق الإسلام الإمدادي راحت مدير جامعة الأستاذ شهيد الله فضل الباري رح. داكا	تحت إشراف
مولانا عظيم الدين المومن شاهي أمين التعليم لجامعة الأستاذ شهيد الله فضل الباري رح داكا.	المؤلف
الأستاذ سالم بن عبد اللطيف مشرف قسم اللغة العربية لجامعة الأستاذ شهيد الله فضل الباري رح. داكا.	المحرر
١١٠ تاكا فقط	سعر النسخة

جميع الحقوق محفوظة لصاحبها

(সর্বস্বত্ব সংরক্ষিত)

اسم الطالب:

المدرسة:

الصف:

رقم التسلسل:

العام الدراسي:



উৎসর্গ

আমার ছরফের উস্তায়,
ছাত্র গড়ার কারিগর, আদর্শ শিক্ষক
মুফতি ইমদাদুল্লাহ দা.বা. (পাহাড়ী হুজুর, চট্টগ্রাম)।

ছরফশাস্ত্র অধ্যয়নে
যারা সবেমাত্র যাত্রা শুরু করেছেন
তাদের জন্য আমার এই ক্ষুদ্র প্রয়াস।

এই কিতাবটি সংগ্রহ করতে,
কোনো ভুল দৃষ্টিগোচর হলে,
ও যেকোনো পরামর্শের জন্য
নিম্নযুক্ত নাম্বারে কল করতে পারবেন।

01838-452237 (আজিম উদ্দিন)



ভূমিকা

حامدا ومصليا ومسلما أما بعد

আলহামদুলিল্লাহ, আল্লাহ তায়ালার অশেষ মেহেরবানি ও শুকরিয়া, যিনি আমাকে এই করোনার ভয়াবহ পরিস্থিতিতে সুস্থতার নিয়ামত দান করেছেন।

কুরআন-হাদিসের অর্থ বুঝতে নাছ-সরফের জ্ঞান থাকা অপরিহার্য। প্রাথমিক শিক্ষার্থীরা A to Z ছরফশাস্ত্র আয়ত্ত করতে এই কিতাবটি তাদের সহায়ক হবে ইনশাআল্লাহ।

আশা করি, প্রাথমিক ছাত্ররা খুব সহজে মিজান কিতাবটি আয়ত্তের পাশাপাশি বাবসমূহ ও غير الصحيح এর ছীগাসমূহ খুব সহজে আয়ত্ত করতে পারবে। তাছাড়া ছীগাসমূহ ভালো করে আয়ত্ত করতে বেশ কিছু অনুশীলন ও ব্যাপক মাছদার দেওয়া হয়েছে।

এই কিতাবের সূচনা হয়েছিল দু'জন ছাত্রকে পাঠদানের মাধ্যমে। তারা ছিল ছরফশাস্ত্রে আমার প্রথম ছাত্র। যাদেরকে শিখানোর মাধ্যমে আমার ছোট্ট কাজটি আলোর মুখ দেখেছে। আল্লাহ তাদেরকে দীনের দায়ী হিসেবে কবুল করুন। আমীন।

তাদেরকে পড়াতে গিয়ে যখন মাথায় যা আসত সেগুলোই আস্তে আস্তে একত্র করতে থাকি। একসময় আমার অজান্তেই অনেক লেখা জমা হয়ে যায়।

কিতাবটি কলেবরে ছোট হলেও ছরফের প্রাথমিক শিক্ষার্থীরা এটি পড়ে সহজে ছরফ নিজের আয়ত্তে নিয়ে আসতে পারবে ইনশাআল্লাহ।

এই কিতাবের কিছু বৈশিষ্ট্য

- ≡ কোনো ধরনের অতিরিক্ত নিয়ম-নীতি ছাড়াই اسم التفضيل থেকে পর্যন্ত ছীগাসমূহের গর্দান সহজভাবে আয়ত্ত করানোর পাশাপাশি প্রত্যেকটি ছীগার অর্থ দেওয়া হয়েছে।
- ≡ کিতাবের সকল বাব থেকে কোরআন-হাদীসে বহুল ব্যবহৃত বাবগুলো এই কিতাবে আনা হয়েছে। আর বাকি কম ব্যবহৃত বাবগুলো শুধু জেনে রাখার জন্য এক ছকে উল্লেখ করা হয়েছে। পাশাপাশি প্রত্যেক

- বাবের কিছু মাছদার উল্লেখ করা হয়েছে যাতে শিক্ষার্থীরা পর্যাপ্ত অনুশীলন করতে পারে।
- ≡ সংক্ষিপ্ত কয়েকটি কায়দা উল্লেখ করার পর *غير الصحيح* এর গর্দান দেওয়া হয়েছে। এমন কতিপয় নিয়মনীতি উল্লেখ করেছি, যেগুলো *ماضي* থেকে *اسم التفضيل* পর্যন্ত ছীগার গর্দান টানতে প্রয়োজন হয়। বেশি কায়দা না লিখে সংক্ষিপ্তভাবে ৬ থেকে ৭টি কায়দা উল্লেখ করেছি যাতে শিক্ষার্থীরা খুব সহজে মুখস্থ করতে পারে।
- ≡ প্রতিটি সূত্র ও নিয়ম-নীতির এমন একটি নাম দিয়েছি যেই নামের মধ্যে নিয়মের সিংহভাগ বর্ণনা এসে যায়।

বইটি কেন সংগ্রহ করবেন?

১. আমরা বাঙালি। তাই বাংলা ভাষায় যেকোনো কিতাব পড়তে, বুঝতে ও মুখস্থ করতে যতটুকু সহজ, অন্য ভাষায় ততটুকু সহজ নয়। সেজন্য নিজের ভাষায় নতুন কিছু শিখতে শুরু করা উচিত।

২. আমরা *منشعب* কিতাবে ৪৪ টি *باب* পড়ে বছরের অর্ধেকের বেশি সময় শেষ করে দিই। অথচ ৪৪ *باب* এর সবগুলোর ব্যবহার কুরআন-হাদিস ও আরবি কিতাবসমূহে নেই। শুধু ২৪ টি বাবের ব্যবহার পাওয়া বেশি পাওয়া যায়, বাকিগুলোর ব্যবহার খুবই কম।

কম ব্যবহারকৃত *باب* গুলো পেছনে কম সময় দিয়ে *غير الصحيح* এর মধ্যে সময় দেওয়া বেশি উপকার হবে। কারণ সর্বমোট ২৪ টি *باب*, কুরআন-হাদিস বুঝতে ও আরবি কিতাবাদির ইবারত পড়তে যথেষ্ট। বাবের আলোচনার শুরুতেই এক ছকে ২৪ টি *باب* দেওয়া হয়েছে।

৩. *القواعد الصرفية اللازمة* বাংলা ভাষায় অল্প কথায় উপস্থাপন করা হয়েছে। যাতে মুখস্থ করতে ও মুখস্থ রাখতে সহজ হয়। এবং *ماضي* থেকে *اسم التفضيل* পর্যন্ত ছীগাসমূহ গর্দান দিতে ৬ থেকে ৭ টি নিয়ম প্রয়োজন হয়। সেই ৭ টি নিয়ম ছাড়া বাকি নিয়ম-কানুনগুলো এড়িয়ে গেছি। যাতে হরফ শিখতে এসে *قواعد* মুখস্থ করার বিরক্তিকর ঝামেলা পোহাতে না হয়।



৪. আরবদের লিখিত ১২ টি কিতাবের নির্ধারিত এখানে একত্র করা হয়েছে। আরবদের নিকট مطلق ماضي ছাড়া আর কোনো ماضي নেই। কেন নেই? কিতাবে এর বিস্তারিত আলোচনা আছে।

৫. এটি ক্বদীম সিলেবাসে ফার্সি ভাষায় লিখিত زُبْدَةُ بَنَجِ غَنْجِ، منشعب، ميزان، کিতাবগুলোর চাহিদা পূরণ করবে। ইনশাআল্লাহ।

আল্লাহ তায়াল্লা আমাদের এই চেষ্টাকে কাবুল করুন।

আজিম উদ্দিন

৩-১-২০২২ ই.

فهرس

١٣البَابُ الأَوَّلُ
١٣فِي الصَّيغِ الصَّحِيحَةِ
١٤أَفْعَالُ المَاضِي
١٤البحث: الماضي المطلق المعروف المُثَبَّت.
١٤البحث: الماضي المطلق المجهول المُثَبَّت.
١٤البحث: الماضي المطلق المعروف المَنفِي.
١٤البحث: الماضي المطلق المجهول المَنفِي.
١٦البحث: الماضي المطلق المَعْرُوف.
١٧البحث: الماضي المطلق المجهول.
البحث: الماضي البعيد المعروف
البحث: الماضي البعيد المجهول
الفِعْلُ المَضَارِعُ
البحث: المضارع المعروف المُثَبَّت.
البحث: المضارع المجهول المَثَبَت.
البحث: المضارع المعروف المَنفِي.
البحث: المضارع المجهول المَنفِي.
البحث: الماضي الاستمراري المعروف
البحث: الماضي الاستمراري المجهول
البحث: التَّنْفِي المُوَكَّدُ بِلَنْ فِي المُسْتَقْبَلِ المعروف



Error! Bookmark not defined..... التَّقْيُ الْمُوَكَّدُ بِلَنْ فِي الْمُسْتَقْبَلِ الْمَجْهُولِ

Error! Bookmark not defined..... الماضي المنفي بلم في المضارع المعروف

Error! Bookmark not defined..... الماضي المنفي بلم في المضارع المجهول

Error! Bookmark not الْمَضَارِعُ مَعَ لَامٍ وَنُونٍ التَّكَايِدِ defined.

Error! Bookmark not ... الْمَضَارِعُ مَعَ لَامٍ التَّكَايِدِ وَنُونٍ التَّكَايِدِ الثَّقِيلَةِ المعروف defined.

Error! Bookmark not .. الْمَضَارِعُ مَعَ لَامٍ التَّكَايِدِ وَنُونٍ التَّكَايِدِ الثَّقِيلَةِ الْمَجْهُولِ defined.

Error! Bookmark not الْمَضَارِعُ مَعَ لَامٍ التَّكَايِدِ وَنُونٍ التَّكَايِدِ الْخَفِيفَةِ المعروف defined.

Error! Bookmark not الْمَضَارِعُ مَعَ لَامٍ التَّكَايِدِ وَنُونٍ التَّكَايِدِ الْخَفِيفَةِ الْمَجْهُولِ defined.

Error! Bookmark not defined. بَابُ الْأَمْرِ

Error! Bookmark not defined..... البحث: الأمر المعروف

Error! Bookmark not defined..... البحث: الأمر المجهول

Error! Bookmark not defined. بَابُ التَّهْيِ

Error! Bookmark not defined..... البحث: النهي المعروف

Error! Bookmark not defined..... البحث: النهي المجهول

Error! Bookmark not بَابُ نُونِ التَّكَايِدِ مَعَ الْأَمْرِ وَالتَّهْيِ defined.

Error! Bookmark not البحث: الأمر المعروف مع نون التاكيد الثقيلة defined.

Error! Bookmark not defined. البحث: النهي المعروف مع نون التاكيد الثقيلة.....
defined.

Error! Bookmark not defined. البحث: الأمر المعروف مع نون التاكيد الخفيفة.....
defined.

Error! Bookmark not defined. البحث: النهي المعروف مع نون التاكيد الخفيفة.....
defined.

Error! Bookmark not defined. بَابُ الْأَسْمَاءِ الْمُشْتَقَّةِ

Error! Bookmark not defined. إِسْمُ الْفَاعِلِ

Error! Bookmark not defined. اسم المَفْعُولِ

Error! Bookmark not defined. البحث: إِسْمُ الظَّرْفِ

Error! Bookmark not defined. اسم الآلة

Error! Bookmark not defined. اسم التَّفْضِيلِ

١٨ البَابُ الثَّانِي

١٨ فِي الْأَبْوَابِ الْمُسْتَعْمَلَةِ الْمَشْهُورَةِ

٢٠ الْمِيزَانُ الصَّرْفِيُّ

٢١ جَدْوَلُ الْأَبْوَابِ الْمُسْتَعْمَلَةِ

٢٤ الثَّلَاثِي الْمَزِيدُ فِيهِ الْمُلْحَقُ بِالرُّبَاعِيِّ

٢٥ البَابُ الثَّالِثُ

٢٥ فِي غَيْرِ الصَّحِيحِ

٢٦ قَوَاعِدُ الْمَهْمُوزِ

Error! Bookmark not defined. قَوَاعِدُ الْمِثَالِ (مُعْتَلُّ الْفَاءِ)
defined.



Error! Bookmark not (مُعْتَلُ الْعَيْنِ) قَوَاعِدُ الْأَجُوفِ defined.

Error! Bookmark not (مُعْتَلُ اللَّامِ) قَوَاعِدُ التَّاقِصِ defined.

Error! Bookmark not defined. التَّصْرِيْفَاتُ لِلْفَيْفِ

Error! Bookmark not defined. قَوَاعِدُ الْمُضَاعَفِ



الحمد لله رب العالمين والصلاة والسلام على أشرف المرسلين وخاتم النبيين ورحمة
للعالمين سيدنا محمد وعلى آله وصحبه أجمعين.

যে কোনো বিষয় শুরু করার পূর্বে সে বিষয়ের গুরুত্ব ও প্রয়োজনীয়তা
জানা দরকার। তাই চলুন, ছরফশাস্ত্রে প্রবেশ করার পূর্বে তার সংজ্ঞা,
আলোচ্য বিষয়, উদ্দেশ্য ও গুরুত্ব জেনে নিই। এই বিষয়গুলোকে
مُقَدَّمَةُ الْعِلْمِ বলা হয়।

الصرفُ (ইলমুছ ছরফের সংজ্ঞা): মাছদার থেকে বিভিন্ন ফেয়েল
বা ইসম তৈরি করার নিয়ম-কানুন জানাকে **الصَّرْفُ** علم বলা হয়। যেমন:
النَّصْرُ মাছদার থেকে تَنْصُرُ لا تَنْصُرُ এই ফেয়েলগুলো তৈরি
করার নিয়ম এবং أَنْصُرُ، مَنصُرُ، مَنصُورٌ এই ইসমগুলো তৈরি
করার নিয়ম জানাকেই **إِلْمُ**ছ ছরফ বলা হয়।

موضوع علم الصَّرْف (ইলমুছ ছরফের আলোচ্য বিষয়): যে ফেয়েল বা ইসম পরিবর্তনযোগ্য সেগুলো নিয়ে আলোচনা করা। যেমন: النصر একটি পরিবর্তনযোগ্য মাছদার; তাতে পরিবর্তন করে نَصَرَ ফেয়েল তৈরী করা হয়। يَنْصُرُ একটি পরিবর্তনযোগ্য ফেয়েল; তাতে পরিবর্তন করে يَنْصُرُ বানানো হয়েছে। কিন্তু زيد, جعفر, ইত্যাদি ইসমগুলো এখানে আলোচনার বিষয় না, কারণ এগুলো পরিবর্তনযোগ্য না।

غَرَضُ عِلْمِ الصَّرْفِ (ইলমুছ ছরফের উদ্দেশ্য): মাছদার বা ফেয়েল থেকে বিভিন্ন শব্দ গঠন ও রূপান্তর করার সময় ভুল-ভ্রান্তি থেকে বেঁচে থাকাই ইলমুছ ছরফের উদ্দেশ্য।

أَقْسَامُ الْفِعْلِ بِحَسَبِ الصِّحَّةِ وَالْإِعْلَالِ

এর ভিত্তিতে ফেয়েল দু'প্রকার এবং صحيح

১. الفعل الصحيح (السالم)

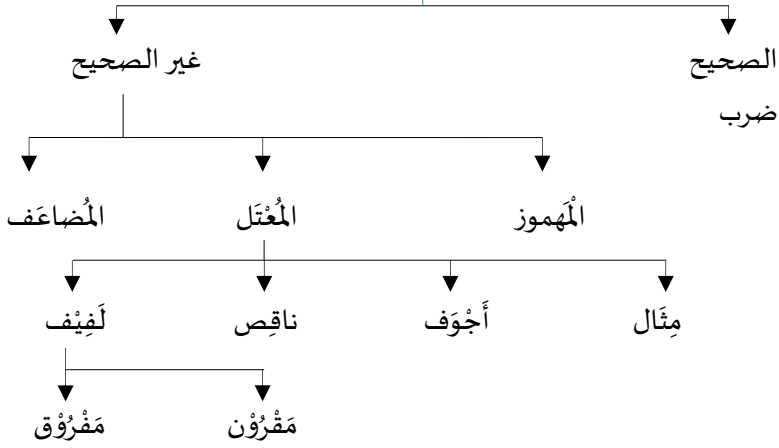
২. الفعل غير الصحيح (غير سالم)

১. الفعل الصحيح বলা হয়, যার মূল অক্ষরে حروف العلة^১ ও همزة থাকবে না এবং মূল হরফ দ্বিত্ব হবে না। যেমন- ضرب
২. الفعل غير الصحيح বলা হয়, যার মূল অক্ষরে حروف العلة ও همزة থাকবে এবং মূল হরফ দ্বিত্ব হবে। যেমন- وَقَعَ، قَالَ، دُعِيَ، قَرَأَ، مَدَّ
- ❖ হরফে ইল্লাত ফা-কালিমায় থাকলে, তাকে مِثَال বলা হয়। যেমন- وَقَعَ, আইন কালিমায় থাকলে نَاقِص বলা হয়। যেমন- قَالَ, লাম কালিমায় থাকলে ناقص বলা হয়। যেমন- دَعَا, যদি হরফে ইল্লাত দু'টি থাকে তাহলে তাকে لَفِيف বলা হয়। যেমন- طَوَى, দু'টি হরফে ইল্লাত একসাথে থাকলে اللَفِيفُ الْمُفْرُؤُنُ বলা হয়, আর আলাদা থাকলে اللَفِيفُ الْمُفْرُؤُوقُ বলা হয়। যেমন- وَقَى

^১ ألف، واو، ياء: তিনটি: حروف العلة। বলা হয় মদের হরফকে। حروف العلة



أَقْسَامُ الْفِعْلِ بِحَسَبِ الصِّحَّةِ وَالْإِعْلَالِ



أَقْسَامُ الْفِعْلِ بِحَسَبِ الْجُمُودِ وَالتَّصْرِفِ

الفعل الجامد বলা হয় যে ফেয়েলের শুধু একটি রূপ থাকবে। শুধু মাজি থাকবে বা আমর থাকবে। একসাথে ماضي ও أمر এর ছীগায় রূপান্তরিত হবে না। যেমন- تَعَالَى، لَيْسَ এগুলো অন্য ফেয়েলে রূপান্তরিত হয় না। শুধু মাজি বা আমরের ছীগায় ব্যবহার হয়। **আরো কিছু উদাহরণ:**

مَا دَامَ، مِنْ أفعالِ النَّاقِصِ.

قَرَبَ، مِنْ أفعالِ الْمُقَارَبَةِ.

عَسَى، حَرَا، إِخْلَوْلَقَ، مِنْ أفعالِ الرَّجَاءِ.

نَعَمَ، حَبَّذَ، بِشَسَ، سَاءَ مِنْ أفعالِ الْمَدْحِ وَالنَّدَمِ.

أَخَذَ، طَفِقَ، شَرَعَ، أَنْشَأَ مِنْ أفعالِ الشُّرُوعِ

الفعل المتصرف বলা হয়, যে ফেয়েল أمر, ماضি, مضارع এ রূপান্তরিত হয়।

যেমন- ضَرَبَ، يَضْرِبُ، إِضْرَبُ

الفعل المتصرف দুই প্রকার:

1. تام التصرف

(طَلَبَ، يَطْلُبُ، أُطْلِبُ-যেমন-এর গর্দান টানা যাবো। مضارع، أمر)

2. ناقِصُ التَّصْرِفِ

(শুধু مضارع، ماضي এর গর্দান টানা যাবো) যেমন-

كَادَ، يَكَادُ، أَوْشَكَ، يُوشِكُ، مَا زَالَ، مَا يَزَالُ، مَا بَرِحَ، مَا يَبْرَحُ، مَا انْفَكَّ، مَا يَنْفَكُّ.

أقسامُ الفِعْلِ بِحَسَبِ الزَّمَنِ

কাল হিসাবে ফেয়েল তিন প্রকার:

১. ماضي ২. مضارع ৩. أمر

মনে রেখো- المضارع الفعل الماضি-শুধু অতীতের অর্থ প্রকাশ করে।
 ও ভবিষ্যতের অর্থ প্রকাশ করে। الأمر শুধু ভবিষ্যতের অর্থ প্রকাশ করে।

البَابُ الْأَوَّلُ فِي الصِّيغَةِ الصَّحِيحَةِ



التصارييف من الماضي إلى اسم التفضيل

أَفْعَالُ الْمَاضِي

البحث: الماضي المطلق المعروف المُثَبَّت

فَعَلَ، فَعَلَا، فَعَلُوا، فَعَلْتُ، فَعَلْنَا، فَعَلْنَ، فَعَلْتِ، فَعَلْتُمَا، فَعَلْتُمْ، فَعَلْتِ، فَعَلْتُمَا، فَعَلْتُنَّ، فَعَلْتُ، فَعَلْنَا.

البحث: الماضي المطلق المجهول المُثَبَّت

فُعِلَ، فُعِلَا، فُعِلُوا، فُعِلْتُ، فُعِلْنَا، فُعِلْنَ، فُعِلْتِ، فُعِلْتُمَا، فُعِلْتُمْ، فُعِلْتِ، فُعِلْتُمَا، فُعِلْتُنَّ، فُعِلْتُ، فُعِلْنَا.

البحث: الماضي المطلق المعروف المُتَفَيِّ

ما فَعَلَ، ما فَعَلًا، ما فَعَلُوا، ما فَعَلْتِ، ما فَعَلْتَا، ما فَعَلْنَا، ما فَعَلْتِ، ما فَعَلْتُمَا، ما فَعَلْتُمْ، ما فَعَلْتِ، ما فَعَلْتُمَا، ما فَعَلْتِنَّ، ما فَعَلْتِ، ما فَعَلْتُمْ، ما فَعَلْنَا.

البحث: الماضي المطلق المجهول القنفي

ما فَعَلَ، ما فَعَلًا، ما فَعَلُوا، ما فَعَلْتِ، ما فَعَلْتَا، ما فَعَلْنَا، ما فَعَلْتِ، ما فَعَلْتُمَا، ما فَعَلْتُمْ، ما فَعَلْتِ، ما فَعَلْتُمَا، ما فَعَلْتِنَّ، ما فَعَلْتِ، ما فَعَلْتُمْ، ما فَعَلْنَا.

- ❖ শিক্ষার্থীদেরকে مطلق ماضي এর গঠনপ্রণালী শিখানো ছাড়াই, প্রথমে মাঘির ছীগাসমূহ মুখস্থ করিয়ে দিন। এরপর فَعَلَ এর গর্দানের অনুপাতে বিভিন্ন মাছদার দিয়ে গর্দান টানতে বলুন।

জরুরি কথা

- ❖ مصدر হচ্ছে সকল ফেয়েলের মূল। তাই মাছদার থেকে শুধু واحد مذکر غائب (এক বচন, পুংলিঙ্গ ও নামপুরুষ) এর একটি ছীগা তৈরি করা হয়। বাকি ছীগাগুলো ফায়েলের বিভিন্ন আলামত যোগ করে তৈরি করা হয়। যেমন: الفَعْلُ থেকে فَعَلَ, এখন فَعَلَ এর শেষে فاعل এর বিভিন্ন আলামত যোগ করে বাকি ছীগাসমূহ তৈরি করা হয়।

علامات الفاعل: ا، و، ث، تا، نَ، تِ، ثُما، ثُم، تِ، ثُما، ثُنَّ، ثُ، نا.

- ❖ যে ফেয়েলের فاعل (কর্তা) উল্লেখ থাকে তাকে فعل معروف বলা হয়। আর যে ফেয়েলের فاعل (কর্তা) উল্লেখ থাকে না, বরং অজানা থাকে, তাকে فعل مجهول বলা হয়।



- ❖ একটি সহজ টেকনিক মনে রেখো- عين ماضي مجهول এর কালিমায় সর্বদায় যের হয়। যেমন- فُعِلَ এবং مضارع مجهول এর عين কালিমায় সর্বদায় যবর হয়। যেমন- يُفَعِّلُ
- ❖ ماضي ও مضارع এর معروف এর সকল ছীগার عين কালিমায় যবর, যের ও পেশ; এই তিনও হরকত হতে পারে। যেমন- نَصَرَ يَنْصُرُ، سَمِعَ يَسْمَعُ، كَرَّمَ يَكْرُمُ، فَتَحَ يَفْتَحُ، ضَرَبَ يَضْرِبُ.

অনুশীলনী

- ❖ প্রতিটি بحث এর শুরু থেকে শেষ, এবং আবার শেষ থেকে শুরু পর্যন্ত এক নিঃশ্বাসে গর্দান দাও।
- ❖ ছীগাগুলো মুখস্থ খাতায় লিখে উস্তাযকে দেখাও।
- ❖ فاعل এর আলামতগুলো মুখস্থ শোনাও।

ছীগা, ছীগার নাম, ও অর্থসহ এক নজরে দেখো।

البحث: الماضي المطلق المفعولُ

المعاني	الصِّيغَة	أَسْمَاءُ الصِّيغَةِ
সে একজন পুরুষ করেছে/করল।	فَعَلَ	واحد مذكر غائب
তারা দু'জন পুরুষ করেছে/করল।	فَعَلَا	ثنائية مذكر غائب
তারা সকল পুরুষ করেছে/করল।	فَعَلُوا	جمع مذكر غائب
সে একজন মহিলা করেছে/করল।	فَعَلَتْ	واحد مؤنث غائب
তারা দু'জন মহিলা করেছে/করল।	فَعَلَتَا	ثنائية مؤنث غائب
তারা সকল মহিলা করেছে/করল।	فَعَلْنَ	جمع مؤنث غائب

তুমি একজন পুরুষ করেছ/করলে।	فَعَلْتِ	واحد مذكر حاضر
তোমরা দু'জন পুরুষ করেছ/করলে।	فَعَلْتُمَا	تثنية مذكر حاضر
তোমরা সকল পুরুষ করেছ/করলে।	فَعَلْتُمْ	جمع مذكر حاضر
তুমি একজন মহিলা করেছ/করলে।	فَعَلْتِ	واحد مؤنث حاضر
তোমরা দু'জন মহিলা করেছ/করলে।	فَعَلْتُمَا	تثنية مؤنث حاضر
তোমরা সকল মহিলা করেছ/করলে।	فَعَلْتُنَّ	جمع مؤنث حاضر
আমি একজন (পুরুষ/মহিলা) করেছি/করলাম।	فَعَلْتُ	واحد متكلم
আমরা সকল (পুরুষ/ মহিলা) করেছি/করলাম।	فَعَلْنَا	جمع متكلم

البحث: الماضي المطلق المجهول

المعاني	الصيغ	أسماء الصيغة
সে একজন পুরুষকে করা হয়েছে। / সে একজন পুরুষ কৃত হল।	فُعِلَ	واحد مذكر غائب
তারা দু'জন পুরুষকে করা হয়েছে/কৃত হল।	فُعِلَا	تثنية مذكر غائب
তারা সকল পুরুষকে করা হয়েছে/কৃত হল।	فُعِلُوا	جمع مذكر غائب
সে একজন মহিলাকে করা হয়েছে/কৃত হল।	فُعِلَتْ	واحد مؤنث غائب
তারা দু'জন মহিলাকে করা হয়েছে/কৃত হল।	فُعِلَتَا	تثنية مؤنث غائب
তারা সকল মহিলাকে করা হয়েছে/কৃত হল।	فُعِلْنَ	جمع مؤنث غائب
তুমাকে করা হয়েছে / কৃত হল।	فُعِلْتَ	واحد مذكر حاضر
তোমরা দু'জন পুরুষকে করা হয়েছে/কৃত হল।	فُعِلْتُمَا	تثنية مذكر حاضر



المعاني	الصيغ	أسماء الصيغة
তোমরা সকল পুরুষকে করা হয়েছে/কৃত হলে।	فُعِلْتُمْ	جمع مذكر حاضر
তুমি একজন মহিলাকে করা হয়েছে/কৃত হলে।	فُعِلْتِ	واحد مؤنث حاضر
তোমরা দু'জন মহিলাকে করা হয়েছে/কৃত হলে।	فُعِلْتُمَا	ثنائية مؤنث حاضر
তোমরা সকল মহিলাকে করা হয়েছে/কৃত হলে।	فُعِلْتُنَّ	جمع مؤنث حاضر
আমাকে (পুরুষ/মহিলা) করা হয়েছে/কৃত হলাম।	فُعِلْتُ	واحد متكلم
আমাদেরকে (পুরুষ/মহিলা) করা হয়েছে/কৃত হলাম।	فُعِلْنَا	جمع متكلم

التمرين

نَصَرَ، ضَرَبَ، سَمِعَ، فَتَحَ، كَرَّمَ، حَسِبَ

- উপরোল্লিখিত প্রত্যেকটি ছীগা দিয়ে ماضي এর সবগুলো ছীগা গর্দান দাও এবং ছীগা, ছীগার নাম ও ছীগার অর্থসহ লিখে উস্তায়কে দেখাও।
- প্রতিটি ছীগায় فاعل এর আলামত মুখস্থ বলো।

البَابُ الثَّانِي

فِي الْأَبْوَابِ الْمُسْتَعْمَلَةِ الْمَشْهُورَةِ



কিছু পরিভাষা

باب : মাছদার থেকে فعل তৈরি করার যে নিয়ম বা কাঠামো রয়েছে সেই নিয়ম বা কাঠামোকে باب বলা হয়।

مجرد ثلاثي বলা হয়, যার মূল অক্ষর তিনটি থাকবে এবং তাতে কোনো অতিরিক্ত হরফ থাকবে না। যেমন- ضَرَبَ، نَصَرَ

ثلاثي مزِيد فيه বলা হয়, যার মূল অক্ষর তিনটি থাকবে এবং তাতে কিছু অতিরিক্ত হরফও থাকবে। যেমন- اجْتَنَبَ, এর মূল মাদ্দা বা অক্ষর হল: تاء و ألف তবে এখানে جَنْبُ

رُباعي مجرد বলা হয়, যার মূল অক্ষর চারটি থাকবে এবং তাতে কোনো অতিরিক্ত হরফ থাকবে না। যেমন- بَعَثَ

رُباعي مزيد فيه বলা হয়, যার মূল অক্ষর চারটি থাকবে তবে তাতে কিছু অতিরিক্ত হরফও থাকবে। যেমন- اِبْرُنَشَقُ এর মূল মাদ্দা হল: نون তবে এখানে ألف, اতিরিক্ত হরফ।

الصَّرْفُ الصَّغِيرُ বলা হয়, اسم التفضيل থেকে ماضي থেকে একটি করে ছীগা গর্দান দেওয়া। যেমন-

نَصَرَ، يَنْصُرُ، نَصْرًا فهو ناصِرٌ ونَصِيرٌ، يُنصِرُ، نَصْرًا فهو مَنْصُورٌ الأمرُ مِنْهُ أَنْصُرُ النهي عَنْهُ لَا تَنْصُرُ... .

الصَّرْفُ الكَبِيرُ বলা হয়, اسم التفضيل থেকে ماضي থেকে একটি আলাদা-আলাদা গর্দান দেওয়া।

المِيزَانُ الصَّرْفِيُّ

ছরফবিদগণের নিকট ميزان হলো, এমন কিছু নির্দিষ্ট ওজন বা ছীগার মাপ যেগুলোর উপর ভিত্তি করে আরো অনেক ছীগা তৈরি করা হয়। ميزان এর উপর অনুমান করে তৈরিকৃত ছীগাকে موزون বলা হয়।

শব্দের মূল হরফ আর অতিরিক্ত হরফ বের করতে ميزان এর সাথে খাপ খাওয়ানো অতীব জরুরি। ثَلَاثِي এর মিয়ান হচ্ছে فَعَلَ । এই ওজনের সাথে মেনে মূল হরফ ও অতিরিক্ত হরফ বের করা হয়। যেমন: ... اِسْتَفْعَلَ، اِفْتَعَلَ، فَعَلَ এগুলো হল ميزان ।

فَعَلَ এর ফاء কে, ফা-কালিমা বলা হয়। আইনকে আইন-কালিমা বলা হয়। আর লামকে লাম-কালিমা বলা হয়। যেমন: اِجْتَنَّبَ، نَصَرَ

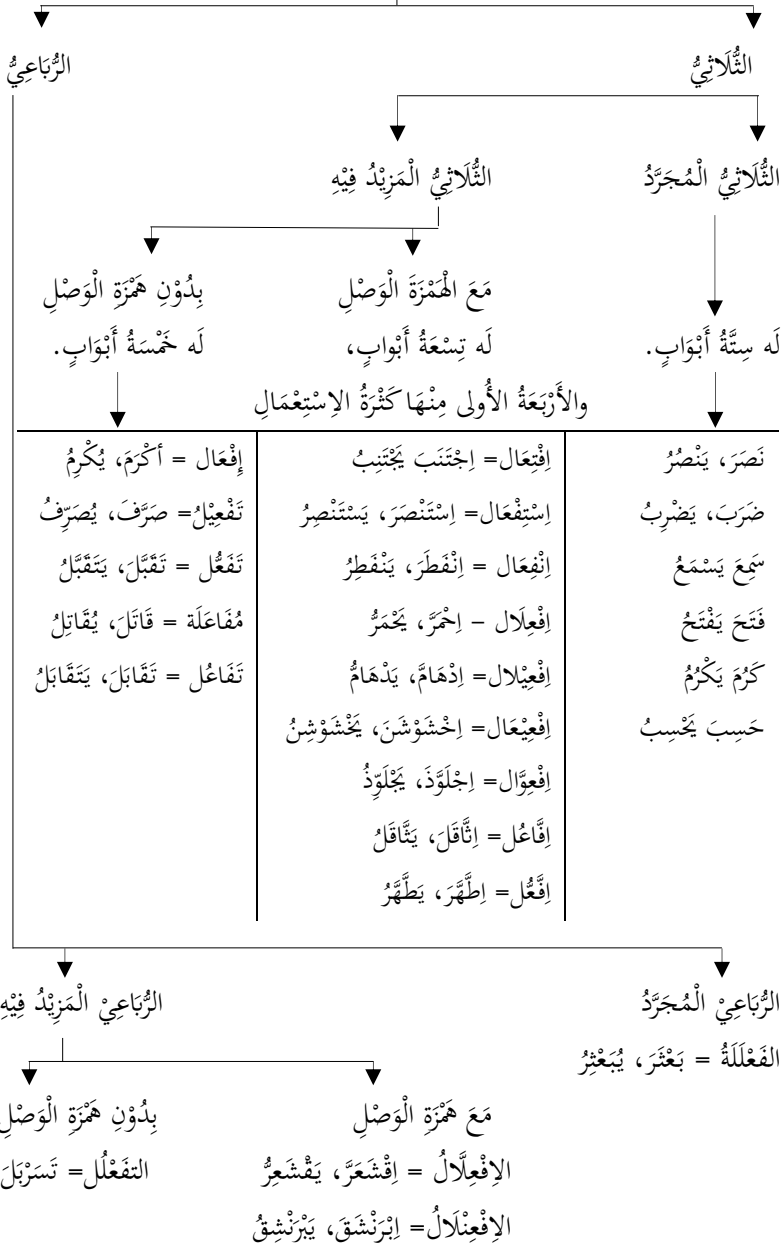
نصر এর মধ্যে ن ফা-কালিমার অন্তর্ভুক্ত এবং ص আইন-কালিমা, আর ر লাম-কালিমার অন্তর্ভুক্ত। এখানে তিনটি হরফই মূল হরফ, অতিরিক্ত হরফ নেই। এভাবে اِجْتَنَّبَ ছীগাটি اِفْتَعَلَ মিয়ানের সাথে খাপ খেয়েছে। তাই ن، ج، ح ছাড়া বাকি تاء، اَلِفْ অতিরিক্ত হরফ।

رُبَاعِي ও خُمَاسِي এর মিয়ান তৈরি করতে فَعَلَ এর লাম-কালিমাকে তাকরার করতে হয়। লামকে একবার তাকরার করলে رُبَاعِي এর ওজন তৈরি হয়, যেমন: بَعَثَرَ এর মিয়ান হচ্ছে فَعَلَلْ আর দুইবার তাকরার করলে خُمَاسِي এর ওজন তৈরি হয়, যেমন: جَحْمَرِشْ এর মিয়ান فَعَلَلَلْ

এভাবে প্রত্যেকটি موزون কে ميزان এর ওজনের বরাবর করলে, মূল হরফ আর অতিরিক্ত হরফ বের করতে সহজ হবে, ইনশাআল্লাহ।



جَدْوَلُ الْأَبْوَابِ الْمُسْتَحْمَلَةِ



১ বাব ৬ এর ত্রিবিধ মাত্র ব্যবহৃত

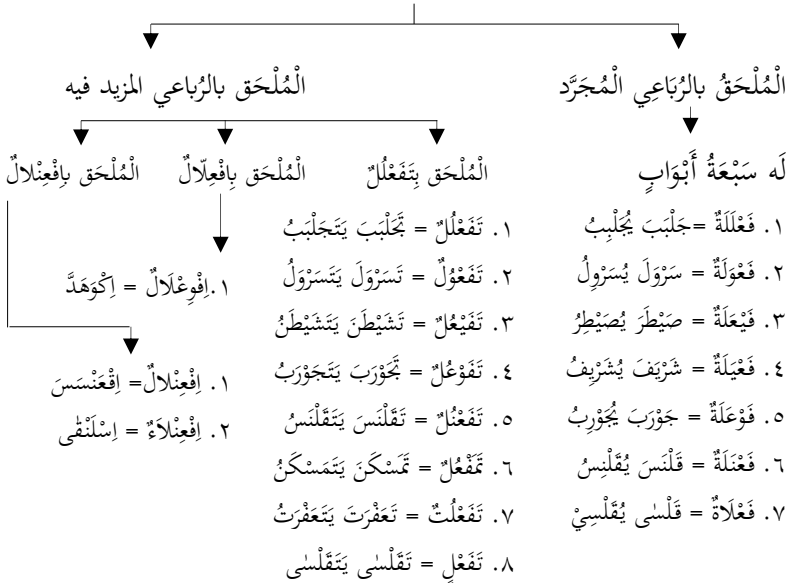
الأبواب	الصَّرْفُ الصَّغِيرُ
(١) نَصَرَ يَنْصُرُ (بِمُتَّحِ الْعَيْنِ فِي الْمَاضِي وَضَمِّهَا فِي الْمُضَارِعِ)	نَصَرَ يَنْصُرُ نَصْرًا فَهُوَ نَاصِرٌ وَنَصِرَ يُنْصِرُ نَصْرًا فَهُوَ مَنْصُورٌ الْأَمْرُ مِنْهُ أَنْصُرْ وَالنَّهْيُ عَنْهُ لَا تَنْصُرِ الظَّرْفُ مِنْهُ مَنْصَرٌ وَالْأَلَةُ مِنْهُ مَنْصَرٌ وَمَنْصَرَةٌ وَمَنْصَارٌ وَتَثْنِيَّتُهُمَا مَنْصَرَانِ وَمَنْصَرَانِ وَالْجَمْعُ مِنْهُمَا مَنَاصِرٌ وَمَنَاصِيرٌ أَفْعَالُ التَّفْضِيلِ الْمَذْكُورِ مِنْهُ أَنْصِرْ وَالْمَوْثُوتُ مِنْهُ نُصْرِي وَتَثْنِيَّتُهُمَا أَنْصَرَانِ وَنُصْرِيَانِ وَالْجَمْعُ مِنْهُمَا أَنْصُرُونَ وَأَنَاصِرُ وَنُصْرٌ وَنُصْرِيَاتٌ.
(٢) ضَرَبَ يَضْرِبُ (بِمُتَّحِ الْعَيْنِ فِي الْمَاضِي وَكَسْرِهَا فِي الْمُضَارِعِ)	ضَرَبَ يَضْرِبُ ضَرْبًا فَهُوَ ضَارِبٌ وَضُرِبَ يُضْرَبُ ضَرْبًا فَهُوَ مَضْرُوبٌ الْأَمْرُ مِنْهُ اضْرِبْ وَالنَّهْيُ عَنْهُ لَا تَضْرِبِ الظَّرْفُ مِنْهُ مَضْرِبٌ وَالْأَلَةُ مِنْهُ مَضْرِبٌ وَمَضْرِبَةٌ وَمَضْرَابٌ وَتَثْنِيَّتُهُمَا مَضْرِبَانِ وَمَضْرِبَانِ وَالْجَمْعُ مِنْهُمَا مَضَارِبٌ وَمَضَارِيبٌ أَفْعَالُ التَّفْضِيلِ الْمَذْكُورِ مِنْهُ اضْرِبْ وَالْمَوْثُوتُ مِنْهُ ضُرْبِي وَتَثْنِيَّتُهُمَا أَضْرِبَانِ وَضُرْبِيَانِ وَالْجَمْعُ مِنْهُمَا أَضْرِبُونَ وَأَضَارِبُ وَضُرْبٌ وَضُرْبِيَاتٌ.
(٣) سَمِعَ يَسْمَعُ (بِكَسْرِ الْعَيْنِ فِي الْمَاضِي وَفَتْحِهَا فِي الْمُضَارِعِ)	سَمِعَ يَسْمَعُ سَمْعًا فَهُوَ سَامِعٌ وَسَمِعَ يُسْمَعُ سَمْعًا فَهُوَ مَسْمُوعٌ الْأَمْرُ مِنْهُ اسْمَعْ وَالنَّهْيُ عَنْهُ لَا تَسْمَعْ الظَّرْفُ مِنْهُ مَسْمَعٌ وَالْأَلَةُ مِنْهُ مَسْمَعٌ وَمَسْمَعَةٌ وَمَسْمَاعٌ وَتَثْنِيَّتُهُمَا مَسْمَعَانِ وَمَسْمَعَانِ وَالْجَمْعُ مِنْهُمَا مَسَامِعٌ وَمَسَامِيعٌ أَفْعَالُ التَّفْضِيلِ الْمَذْكُورِ مِنْهُ اسْمَعْ وَالْمَوْثُوتُ مِنْهُ سَمِعِي وَتَثْنِيَّتُهُمَا اسْمَعَانِ وَسَمِعِيَانِ وَالْجَمْعُ مِنْهُمَا اسْمَعُونَ وَأَسَامِعُ وَسَمِعٌ وَسَمِعِيَاتٌ.

الصَّرْفُ الصَّغِيرُ	الأبواب
<p>فَتَحَ يَفْتَحُ فَتْحًا فَهُوَ فَاتِحٌ وَفُتِحَ يُفْتَحُ فَتَحًا فَهُوَ مَفْتُوحٌ الأمر منه إِفْتَحَ والنهي عنه لا تَفْتَحِ الطرف منه مَفْتَحٌ والآلة منه مِفْتَحٌ ومَفْتَحَةٌ ومِفْتَاخٌ وتثنيتهما مِفْتَحَانِ ومِفْتَاحَانِ والجمع منهما مَفَاتِيحٌ ومَفَاتِيحُ أفعال التفضيل المذكور منه أَفْتَحَ والمؤنث منه فُتِحِي وتثنيتهما أَفْتَحَانِ وفُتِحِيَانِ والجمع منهما أَفْتَحُونَ وَأَفَاتِحُ وفُتِحَ وفُتِحِيَاتٌ.</p>	<p>(٤) فَتَحَ يَفْتَحُ (بِفَتْحِ الْعَيْنِ فِي كِلَيْهِمَا)</p>
<p>كَرَّمَ يَكْرُمُ كَرَمًا وَكَرَامَةً فَهُوَ كَرِيمٌ * الأمر منه أَكْرَمُ والنهي عنه لا تَكْرُمِ الطرف منه مَكْرَمٌ والآلة منه مِكْرَمٌ ومِكْرَمَةٌ ومِكْرَامٌ وتثنيتهما مَكْرَمَانِ ومِكْرَمَانِ والجمع منهما مَكْرَامٌ ومَكْرَامِيٌّ أَفْعَلُ التفضيل المذكور منه أَكْرَمُ والمؤنث منه كُرْمِي وتثنيتهما أَكْرَمَانِ وكُرْمِيَانِ والجمع منهما أَكْرَمُونَ وَأَكْرَامٌ وكُرْمٌ وكُرْمِيَاتٌ.</p>	<p>(٥) كَرَّمَ يَكْرُمُ (بِضَمِّ الْعَيْنِ فِي كِلَيْهِمَا)</p>
<p>حَسِبَ، يَحْسِبُ، حَسْبًا، وَحَسْبَانًا، فَهُوَ حَاسِبٌ وَحَسِيبٌ، يُحْسِبُ، حَسْبًا وَحَسْبَانًا فَهُوَ مُحْسِبٌ، الأمر منه إِحْسِبُ والنهي عنه لا تَحْسِبِ الطرف منه مُحْسِبٌ، والآلة منه مُحْسِبٌ وَمُحْسِبَةٌ وَمُحْسَابٌ، وتثنيتُهُمَا مُحْسِبَانِ وَمُحْسِبَانِ والجمع منهما مُحَاسِبٌ وَمُحَاسِبِيٌّ، أَفْعَلُ التفضيل المذكور منه أَحْسِبُ والمؤنث منه حُسْبِي وتثنيتهما أَحْسِبَانِ وَحُسْبِيَانِ والجمع منهما أَحْسِبُونَ وَأَحْسَابٌ وَحُسْبٌ وَحُسْبِيَاتٌ.</p>	<p>(٦) حَسِبَ يَحْسِبُ (بِكَسْرِ الْعَيْنِ فِي كِلَيْهِمَا)</p>

الثَّلَاثِيُّ الْمَزِيدُ فِيهِ الْمُلْحَقُ بِالرُّبَاعِيِّ

ملحق المثلثي بلاما الحرفي المثلثي ثلاثي اর্থى ۽ তিন অক্ষর বিশিষ্ট। তবে ثلاثي এর অর্থ ছাড়া অন্য অর্থ প্রকাশের জন্য তার মধ্যে কোনো হরফ বৃদ্ধি করা হয়। তখনই ثلاثي এর ওজনটি رابعي এর ওজনের সাথে মিলে যায়। যেমন: جَلَبَ অর্থ আকর্ষণ করা। তবে যখন লাম কালিমাকে তাকরার করে, جَلَبَ পড়া হয় তখন তার অর্থ হয়- ব্লাউজ পরানো। লক্ষ্য করো, এখন جَلَبَ ফেয়েলটি بَعَثَ এর সাথে মিলে গেল। এভাবে يَجْزُمُ، يَجْرُمُ অর্থ অপরাধ করা। মূল মাদ্দা হল: جَزَمُ তবে শুরুতে تاء বৃদ্ধি করলে يُجْرِمُ হয়, যার অর্থ হল, অনুবাদ করা। লক্ষ্য করো, এখন تَجْرِمُ ফেয়েলটি بَعَثَ এর ওজনের সাথে মিল খাপ খেয়েছে। এই المثلثي المالحق এর বাবগুলো খুবই কম ব্যবহার হয় এবং কুরআন-হাদিসেও তেমন ব্যবহার নেই। সেজন্য এগুলো পেছনে বেশি সময় ব্যয় করার প্রয়োজন নেই। এই মুহুর্তে الصحيح غير এর ছীগায় সময় দেওয়া খুবই দরকার। মনে রেখো المالحق بالرباعي এর ১৮টি বাব। নামগুলো নিচের ছক থেকে দেখে নাও। বিস্তারিত الصبغة علم কিতাবে পড়বে।

الثَّلَاثِيُّ الْمَزِيدُ فِيهِ الْمُلْحَقُ بِالرُّبَاعِيِّ



البَابُ الثَّالِثُ
فِي غَيْرِ الصَّحِيحِ

(مهموز، معتل، لفيف، مضاعف)

قَوَاعِدُ الصَّرْفِ مُخْتَصَرًا وَمُسَهَّلًا

মহম্ব বলা হয়, যার মূল মাদ্দায় হামযা থাকে।

হামযা ফاء কালিমায় থাকলে, তাকে مهموز الفاء হয়। যেমন- أَكَلْ

আর আইন কালিমায় হামযা থাকলে, তাকে مهموز العين হয়।

যেমন- سَأَلَ এবং লাম কালিমায় হামযা থাকলে مهموز اللام হয়।

যেমন- قَرَأَ

قَوَاعِدُ الْمَهْمُوزِ

১১ رَأْسٌ، بُؤْسٌ، ذَيْبٌ এর কায়দা।

সাকنة منفردة ساكنة পূর্বের হরকতের العلة حرف موافق দ্বারা পরিবর্তন হয়ে

যায়। যেমন- رَأْسٌ، بُؤْسٌ، ذَيْبٌ মূল রূপ হল: ذَيْبٌ

১২ يَسْلٌ، قَدْفَلَحٌ، يَرْمِي خَاهُ এর কায়দা।

همزة منفردة متحركة এর পূর্বে সাকিন হলে, হামযার হরকত পূর্বে দিয়ে হামযা

পড়ে যায়। যেমন- يَسْلٌ، قَدْفَلَحٌ، يَرْمِي خَاهُ

মূল রূপ হল: يَسْأَلُ، قَدْ أَفْلَحَ، يَرْمِي أَخَاهُ

(এই কায়দাটি জায়েযী তবে رؤية মাসদার থেকে নির্গত সকল ছীগায় এই

কায়দাটি (وُجُوبِي)

৩ مِيزٌ، جُورٌ এর কায়দা।

همزة منفردة مفتوحة তার পূর্বে পেশ বা যের হলে همزة منفردة مفتوحة

হরকতের العلة حرف موافق দ্বারা পরিবর্তন হয়ে যায়।

যেমন: مِيزٌ، جُورٌ মূল রূপ হল: مِيزٌ، سُؤَالٌ



الصرفُ المُيسَّر

81 مَفْرُوءَةٌ، حَطِيئَةٌ، أُفَيْسٌ

টি হমزة منفردة متحركة এর পর ياء التصغير এর মদে য়ায়েদা অথবা ياء التصغير এর পর ياء منفردة متحركة এর মদে য়ায়েদা অথবা ياء التصغير এর মদে য়ায়েদা অথবা ياء التصغير এর মদে য়ায়েদা পূর্বের হরফ অনুযায়ী পরিবর্তন হয়ে যায় এবং إدغام এর কায়দা প্রয়োগ হয়ে ইদগাম হয়ে যায়।

যেমন: مَفْرُوءَةٌ، حَطِيئَةٌ، أُفَيْسٌ. মূল রূপ হল: مَفْرُوءَةٌ، حَطِيئَةٌ، أُفَيْسٌ.

51 أَمْنٌ، أُؤْمِنُ، إِيمَانٌ

এক কালিমায় দু'হামযা প্রথমটি متحرك দ্বিতীয়টি সাকিন হলে, দ্বিতীয় হামযাটি প্রথম হামযার হরফের العلة حرف موافق দ্বারা পরিবর্তন হয়ে যায়। যেমন: أَمْنٌ، أُؤْمِنُ، إِيمَانٌ. মূল রূপ হল: أَمْنٌ، أُؤْمِنُ، إِيمَانٌ.

বি.দ্র. এই তিনটির أمر উপরের 5 নং কায়দা অনুপাতে أَمْنٌ، أُؤْمِنُ، إِيمَانٌ হওয়া উচিত, কিন্তু خِلَافُ الْقِيَاسِ এই তিনটির أمر সর্বদা كُنْ، حُذْ، مُزْ হয়ে থাকে।

জরুরী কথা: مهموز এর সকল কায়দা جوازي শুধু 5 নং কায়দাটি ব্যতীত কারণ এই 5 নং কায়দাটি وُجُوِي

61 أَوْدِمٌ، أَيْمَةٌ، جَاءٌ

এক কালিমায় দুই হামযা متحرك, কোনো একটি যের হলে দ্বিতীয় হামযাটি ياء দ্বারা পরিবর্তন হয়, অন্যথায় واو দ্বারা পরিবর্তন হয়।

جائِعٌ²، أَيْمَةٌ، أَادِمٌ: হল: মূল রূপ জَاءٌ، أَيْمَةٌ، أَوَادِمٌ: যেমন:

বি. দ্র. مهموز এর ছীগায় কায়দা প্রয়োগ হয়ে কিছু পরিবর্তন হলে তাকে বি. দ্র. مهموز এর ছীগায় কায়দা প্রয়োগ হয়ে কিছু পরিবর্তন হলে তাকে تعليل বলা হয়। আর যদি مضاعف এর ছীগায় কায়দা প্রয়োগ হয়ে কিছু পরিবর্তন হয় তাকে إدغام বলা হয়।

الصرف الصغير

مهموز الفاء من باب نصر ينصر:

أَكَلَ يَأْكُلُ³ أَكْلًا فَهُوَ أَكَلٌ وَأَكَلَ يُؤْكَلُ أَكْلًا فَهُوَ مَأْكُولٌ الْأَمْرُ مِنْهُ كُلٌّ وَالنَّهْيُ عَنْهُ لَا تَأْكُلُ الظرف منه مَأْكَلٌ والآلة منه مَيْكَلٌ وَمَيْكَلَةٌ وَمَيْكَالٌ وَتَنْتِيهُمَا مَأْكَلَانِ وَمَيْكَلَانِ والجمع منهما مَأْكِلٌ وَمَأْكِيلٌ أَفْعَلُ التفضيل منه أَكَلٌ وَالْمَوْثُ مِنْهُ أَكْلَى وَتَنْتِيهُمَا أَكْلَانِ وَأَكْلِيَانِ والجمع منهما أَكْلُونَ وَأَوَاكِلٌ وَأَكْلِيَاتٌ.

الصرف الكبير

جائِعٌ এর মধ্যে তিনটি কায়দা প্রয়োগ হয়েছে। প্রথমে جائِعٌ এর কায়দা প্রয়োগ হয়ে ياء হামযা দ্বারা পরিবর্তন হয়েছে এখন جائِعٌ হলো। অতঃপর ৬নং কায়দা অনোযায়ী দ্বিতীয় হামযাটি ياء দ্বারা পরিবর্তন হয়ে যায়। এখন جائِعٌ হয়েছে। এখন তৃতীয় আরেকটি কায়দা প্রয়োগ হয়েছে। কায়দাটি হলো: “ضمة، كسرة এর পর ياء، واو، ياء পর ضمة، كسرة” এই কায়দা অনুযায়ী جائِعٌ এর ياء সাকিন হয়ে جائِعٌ হয়ে যায়। এখন ياء এক সাকিন ও তানভীন এক সাকিন; এই দুই সাকিন একত্রে পড়া কঠিন। তাই ياء বিলুপ্ত হয়ে جَاءٌ হয়ে যায়।

جائِعٌ এর মধ্যে ১নং কায়দা প্রয়োগ হয়েছে।

৪নং কায়দা প্রয়োগ হয়েছে। মূল রূপ ছিল: أَكْلٌ



الصرفُ الْمَيْسِرُ

النهي	الأمر	المضارع		الماضي	
لا يَأْكُلُنْ	لِيَأْكُلُنْ	يُؤْكَلُ	يَأْكُلُ	أَكَلِ	أَكَلَتْ
لا يَأْكُلَا	لِيَأْكُلَا	يُؤْكَلَانِ	يَأْكُلَانِ	أَكِلَا	أَكَلَا
لا يَأْكُلُوا	لِيَأْكُلُوا	يُؤْكَلُونَ	يَأْكُلُونَ	أَكَلُوا	أَكَلُوا
لا تَأْكُلُنْ	لِنَأْكُلُنْ	تُؤْكَلُ	تَأْكُلُ	أُكِلْتِ	أَكَلْتِ
لا تَأْكُلَا	لِنَأْكُلَا	تُؤْكَلَانِ	تَأْكُلَانِ	أُكِلْتَا	أَكَلْتَا
لا يَأْكُلْنَ	لِيَأْكُلْنَ	يُؤْكَلْنَ	يَأْكُلْنَ	أُكِلْنَ	أَكَلْنَ
لا تَأْكُلُنْ	كُلْنِ	تُؤْكَلُ،	تَأْكُلُ	أُكِلْتِ	أَكَلْتِ
لا تَأْكُلَا	كُلَا	تُؤْكَلَانِ	تَأْكُلَانِ	أُكِلْتُمَا	أَكَلْتُمَا
لا تَأْكُلُوا	كُلُوا	تُؤْكَلُونَ	تَأْكُلُونَ	أُكِلْتُمْ	أَكَلْتُمْ
لا تَأْكُلِي	كُلِي	تُؤْكَلِينَ	تَأْكُلِينَ	أُكِلْتِ	أَكَلْتِ
لا تَأْكُلَا	كُلَا	تُؤْكَلَانِ	تَأْكُلَانِ	أُكِلْتُمَا	أَكَلْتُمَا
لا تَأْكُلْنَ	كُلْنَ	تُؤْكَلْنَ	تَأْكُلْنَ	أُكِلْنِ	أَكَلْنِ
لا أَكُلْ	لِأَكُلْ	أُؤْكَلُ	أَكُلُ	أُكِلْتُ	أَكَلْتُ
لا نَأْكُلْ	لِنَأْكُلْ	نُؤْكَلُ	نَأْكُلُ	أُكِلْنَا	أَكَلْنَا

مهموز العين من باب **ضَرَبَ يَضْرِبُ**: **أَسَرَ يَأْسِرُ أَسْرًا وَإِسَارَةً** فهو **أَسِيرٌ** وأَسِيرٌ يُؤَسِّرُ أَسْرًا وَإِسَارَةً فهو **مَأْسُورٌ** الأمر منه **إَيْسَرَ** والنهي عنه لا **تَأْسِرْ** والظرف منه **مَأْسَرٌ** والآلة منه **مَأْسَرٌ** و**مَأْسَرَةٌ** و**مَأْسَارٌ**

5 এখানে **يَأْكُلُ** হামযা উচ্চারণ করেও পড়া যাবে। আবার **ذَيْبٌ**, **بُؤْسٌ**, **رَأْسٌ** এর কায়দা প্রয়োগ করে হামযাকে আলিফ দ্বারা পরিবর্তন করেও পড়া যাবে। যেহেতু কায়দাটি জায়েযী কায়দা।

المراجع

١. □
٢. موسوعة النحو والصرف
٣. كتاب الكامل في النحو والصرف
٤. في علم الصرف
٥. القواعد الأساسية في النحو والصرف
٦. الصرف الميسر لأبي بكر بن سالم
٧. الصرف الوافي
٨. الصرف التعليمي والتطبيقي في القرآن الكريم
٩. البسيط في الصرف
١٠. الواضح في الصرف
١١. الطريق إلى الصرف
١٢. نزهة الطرف في علم الصرف
١٣. علم الصرف

الحمد لله

